

**CUENTAS ANUALES
DE LOS CONSORCIOS DE LA COMUNIDAD AUTÓNOMA DE ARAGÓN**

CONSORCIOS

Consortio Aragonés Sanitario de Alta Resolución


Doña Alicia Iñiguez Remon, Secretaria del Consejo Rector del Consorcio Aragonés Sanitario de Alta Resolución,

CERTIFICA:

Que en la reunión del Consejo Rector del Consorcio Aragonés Sanitario de Alta Resolución celebrada el 26 de abril de 2012 se aprobaron las Cuentas Anuales del ejercicio 2011.

Y para que así conste, expido la presente certificación, de orden y con el visto bueno del Sr. Presidente en Zaragoza, a 25 de mayo de 2012.

Vº Bº
EL PRESIDENTE


Fdo. Amadeo Rivas Pala


LA SECRETARIA


Fdo. Alicia Iñiguez Remón

**CONSORCIO ARAGONES SANITARIO DE ALTA
RESOLUCION**

CUENTAS ANUALES
CONSORCIO ARAGONES SANITARIO DE ALTA RESOLUCIÓN

f



1. BALANCE DE SITUACIÓN


R

BALANCE DE SITUACIÓN. CSAR			
ACTIVO		2011	2010
A)	INMOVILIZADO	10.473.733,00	10.533.292,00
II.	Inmovilizaciones Inmateriales	274.353,00	417.711,00
2.	Propiedad Industrial	22.441,83	22.441,83
3.	Aplicaciones Informáticas	722.935,97	721.962,47
6.	Amortizaciones	-471.024,80	-326.893,30
III.	Inmovilizaciones materiales	10.199.380,00	10.116.581,00
1.	Terrenos y construcciones	8.813.335,51	8.100.192,58
2.	Instalaciones técnicas y maquinaria	4.988.584,11	4.946.968,77
3.	Utillaje y Mobiliario	1.658.000,12	1.642.494,11
4.	Otro Inmovilizado	395.397,85	385.466,48
5.	Amortizaciones	-5.655.937,56	-4.959.540,94
C)	ACTIVO CIRCULANTE	1.630.430,02	2.400.389,47
I.	Existencias	205.903,44	234.931,07
2.	Materias Primas y Otros Aprovisionamientos	205.903,44	234.931,07
II.	Deudores	1.383.953,61	2.073.086,72
1.	Deudores Presupuestarios	2.053.498,94	2.679.400,97
2.	Deudores no presupuestarios	9.925,03	8.091,81
5.	Otros Deudores	973,14	413,90
6.	Provisiones	-680.443,50	-613.919,90
IV.	Tesorería	40.572,97	91.471,88
TOTAL ACTIVO		12.104.163,02	12.933.681,47



R

BALANCE DE SITUACIÓN. CSAR			
PASIVO		2011	2010
A)	FONDOS PROPIOS	1.042.661,84	5.303.977,56
I.	Patrimonio	4.176.092,87	4.176.092,87
2.	Patrimonio recibido en adscripción	4.176.092,87	4.176.092,87
III.	Resultados de ejercicios anteriores	1.127.884,69	3.101.867,50
1.	Resultados positivos de ejercicios anter.	3.101.867,50	3.101.867,50
2.	Resultados negativos de ejercicios anter.	-1.973.982,81	0
IV.	Resultados del ejercicio	-4.261.315,72	-1973982,81
D)	ACREEDORES A CORTO PLAZO	11.061.601,16	7.629.703,91
II.	Otras deudas a corto plazo	486.425,74	0,00
1.	Deudas con entidades de crédito	486.425,74	0,00
III.	Acreedores	10.575.075,44	7.629.703,91
1.	Acreedores presupuestarios	10.182.591,87	7.308.793,04
2.	Acreedores no presupuestarios	1.195,26	1.298,66
4.	Administraciones Públicas	336.308,05	289.350,89
5.	Otros acreedores	54.980,25	30.261,30
TOTAL PASIVO		12.104.163,02	12.933.881,47




Handwritten signature or initials.

CUENTAS ANUALES
CONSORCIO ARAGONES SANITARIO DE ALTA RESOLUCIÓN

f

2. CUENTA DEL RESULTADO ECONÓMICO-PATRIMONIAL



✓

CUENTA DEL RESULTADO ECONOMICO PATRIMONIAL

DEBE		HABER		2011	2010	2011	2010
A)	GASTOS	B) INGRESOS					
1	Aprovisionamientos	26.090.583,09	25.327.213,31			21.829.267,37	23.353.230,50
a)	Consumos	1.452.940,75	1.075.263,62				
b)	Otros gastos externos	949.265,66	338.151,79				
		503.675,09	737.111,83				
2	Gastos func. de servicios y prestaciones	24.634.576,29	24.250.196,58			1.099.998,81	1.486.061,11
a)	Gastos de Personal	17.505.973,26	17.509.715,03				
a.1)	Sueldos, salarios y asimilados	13.763.913,76	13.764.688,38				
a.2)	Cargas Sociales	3.742.059,50	3.745.026,65			1.099.998,81	1.486.061,11
c)	Dotaciones para amortizaciones de inmovilizado	840.728,15	767.202,47			0,00	0,00
d)	Variaciones de provisiones de trafico	66.523,54	54.757,79			0,00	0,00
d.1)	Variación de provisiones y pérdidas de créditos incobrables	66.523,54	54.757,79			0,00	0,00
e)	Otros gastos de gestión	6.196.351,34	5.878.421,58			0,00	0,00
e.1)	Servicios exteriores	6.195.873,21	5.875.834,99			20.729.263,41	21.866.955,56
e.2)	Tributos	478,13	2.586,59				
f)	Gastos financieros y asimilables	25.000,00	39.999,71			19.929.263,41	19.466.555,56
f.1)	Por deudas	25.000,00	39.999,71			800.000,00	2.400.000,00
3	Transferencias y subvenciones	0,00	0,00			5,15	213,83
b)	Subvenciones corrientes	0,00	0,00			5,15	213,83
4	Pérdidas y gastos extraordinarios	3.066,05	1.753,11			0,00	0,00
c)	Gastos extraordinarios	115,04	-149,18				
d)	Gastos y pérdidas de otros ejercicios	2.951,01	1.902,29				
AHORRO		-4.261.315,72	-1.973.982,81			0,00	0,00

CUENTAS ANUALES
CONSORCIO ARAGONES SANITARIO DE ALTA RESOLUCIÓN

f

3. ESTADO DE LIQUIDACION DEL PRESUPUESTO

3.1.- Liquidación del presupuesto de gastos



R

CUENTAS ANUALES
CONSORCIO ARAGONES SANITARIO DE ALTA RESOLUCIÓN

 3. ESTADO DE LIQUIDACION DEL PRESUPUESTO

3.1.1 - Liquidación del presupuesto de gastos por capítulos



R

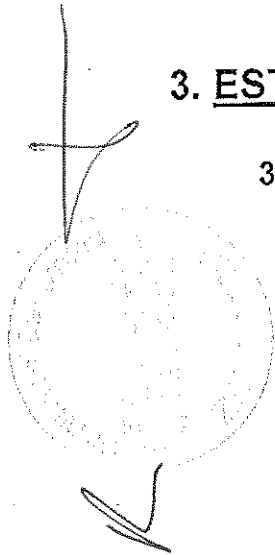
LIQUIDACION DEL PRESUPUESTO DE GASTOS POR CAPITULOS. CSAR

ECONÓMICO	CRED. INICIAL	MODIF. CREDITO	CDTO. DEFINITIVO	GTOS. COMPROMETIDOS	OBLIG. REC. NETAS	REMANENTES CREDITO	PAGADO	OBLIG.-PDTES PAGO
1 Gastos de Personal	16.498.000,00	1.006.973,26	17.505.973,26	17.505.973,26	17.505.973,26	0,00	17.168.535,45	337.437,81
2 Gastos en Bienes Corrientes y Servicios	4.576.000,00	1.077.709,85	3.498.290,15	3.498.309,43	3.489.809,43	8.480,72	2.871.516,00	618.293,43
3 Gastos Financieros	25.000,00	0,00	25.000,00	25.000,00	25.000,00	0,00	9.129,66	15.870,34
OPERACIONES CORRIENTES	21.100.000,00	70.736,59	21.029.263,41	21.020.782,69	21.020.782,69	8.480,72	20.048.181,11	871.801,58
6 Inversiones Reales	800.000,00	0,00	800.000,00	796.027,93	774.609,22	25.390,78	397.437,56	377.171,66
OPERACIONES DE CAPITAL	300.000,00	0,00	300.000,00	796.027,93	774.609,22	25.390,78	397.437,56	377.171,66
OPERACIONES NO FINANCIERAS	21.900.000,00	70.736,59	21.829.263,41	21.816.810,62	21.795.391,91	33.871,50	20.446.618,67	1.348.773,24
OPERACIONES FINANCIERAS	0,00	0,00	0,00	0,00	0,00	0,00	0,00	0,00
TOTAL	21.900.000,00	70.736,59	21.829.263,41	21.816.810,62	21.795.391,91	33.871,50	20.446.618,67	1.348.773,24

CUENTAS ANUALES
CONSORCIO ARAGONES SANITARIO DE ALTA RESOLUCIÓN

3. ESTADO DE LIQUIDACION DEL PRESUPUESTO

3.1. 2- Liquidación del presupuesto de gastos por artículos







LIQUIDACION DEL PRESUPUESTO DE GASTOS POR ARTICULOS CSAR									
ARTICULO	CRED. INICIAL	MODIF. CREDITO	CDTO. DEFINITIVO	GTOS. COMPROMETIDOS	OBLIG. REC. NETAS	REMANENTES CREDITO	PAGADO	OBLIG. PDTES PAGO	
18 Personal de Instituciones Sanitarias	16.499.000,00	1.006.973,26	17.505.973,26	17.505.973,26	17.505.973,26	0,00	17.168.535,45	337.437,81	
20 Arrendamientos	74.000,00	0,00	74.000,00	82.245,22	82.245,22	8.245,22-	8.257,66	73.987,56	
21 Reparación y conservación	368.000,00	113.849,48-	254.150,52	422.330,39	422.330,39	168.179,87-	294.026,93	128.303,46	
22 Material, suministros y otros	3.497.000,00	589.970,76-	2.907.029,24	2.747.491,74	2.747.491,74	179.537,50	2.393.623,51	353.868,23	
23 Indemnizaciones por razón del servicio	137.000,00	0,00	137.000,00	131.631,69	131.631,69	5.368,31	131.631,69	0,00	
26 Servicios asistenciales con médicos ajenos	500.000,00	393.899,81-	106.110,39	106.110,39	106.110,39	0,00	43.976,21	62.134,18	
31 De préstamos del interior	25.000,00	0,00	25.000,00	25.000,00	25.000,00	0,00	9.129,66	15.870,34	
60 Inversiones Reales	800.000,00	0,00	800.000,00	796.027,93	774.609,22	25.390,78	397.437,56	377.171,66	
TOTAL	21.900.000,00	70.736,59-	21.829.263,41	21.816.810,62	21.795.391,91	33.871,50	20.446.818,67	1.348.773,24	

CUENTAS ANUALES
CONSORCIO ARAGONES SANITARIO DE ALTA RESOLUCIÓN

 **3. ESTADO DE LIQUIDACION DEL PRESUPUESTO**

3.1.3- Liquidación del presupuesto de gastos por conceptos




Concepto	Descripción	CRED. INICIAL	MODIF. CREDITO	CDTO.DEFINITIVO	GTOS. COMPROMETIDOS	OBLIG. REC. NETAS	REMANENTES CREDITO	PAGADO	OBLIG.PDITES PAGO
183	Personal laboral fijo de instituciones sanitarias	3.307.000,00	28.255,15	3.278.744,85	3.278.744,85	3.278.744,85	0,00	3.278.744,85	0,00
184	Personal laboral eventual	9.586.000,00	899.188,91	10.485.188,91	10.485.188,91	10.485.188,91	0,00	10.485.188,91	59.837,08
185	Cuotas, prest. y gtos soc. de Pers. Inst. Sanitarias	3.606.000,00	136.059,50	3.742.059,50	3.742.059,50	3.742.059,50	0,00	3.463.858,77	278.100,73
202	Arrendamientos de edificios y otras construcciones	4.000,00	0,00	4.000,00	4.566,49	4.566,49	566,49	4.566,49	0,00
203	Arrendamientos maquinaria, instalación y utillaje	70.000,00	0,00	70.000,00	77.678,73	77.678,73	7.678,73	3.651,17	73.987,56
213	Rep. y conserv. maquinaria, instalaciones, utillaje	368.000,00	113.845,48	254.150,52	422.330,39	422.330,39	168.179,87	294.026,93	128.933,46
220	Materiales de oficina	31.000,00	0,00	31.000,00	17.365,83	17.365,83	13.634,17	10.000,30	7.365,53
221	Suministros	1.567.000,00	255.928,98	1.311.071,11	1.170.284,76	1.170.284,76	140.786,35	903.757,31	266.517,45
222	Comunicaciones	13.000,00	0,00	13.000,00	16.824,09	16.824,09	3.824,09	16.540,44	283,55
223	Transporte	31.000,00	0,00	31.000,00	32.456,39	32.456,39	1.456,39	29.476,70	2.979,69
224	Primas de Seguros	108.000,00	5.000,00	103.000,00	143.002,55	143.002,55	40.002,55	143.002,55	0,00
225	Tributos	1.000,00	0,00	1.000,00	478,13	478,13	521,87	478,13	0,00
227	Trabajos realizados por otras empresas	1.746.000,00	309.041,87	1.436.958,13	1.367.079,99	1.367.079,99	69.878,14	1.290.358,18	76.721,81
229	Dietas	34.000,00	0,00	34.000,00	22.954,53	22.954,53	11.045,47	22.954,53	0,00
231	Locomoción	103.000,00	0,00	103.000,00	108.677,16	108.677,16	5.677,16	108.677,16	0,00
261	Conciertos de Asistencia Sanitarias	500.000,00	0,00	500.000,00	106.110,39	106.110,39	0,00	43.376,21	62.134,18
310	Intereses de préstamos del interior	25.000,00	0,00	25.000,00	25.000,00	25.000,00	0,00	9.129,66	15.870,34
602	Edificios y otras construcciones	600.000,00	0,00	600.000,00	728.281,68	713.142,93	113.142,93	392.289,58	320.853,35
603	Maquinaria, instalación y utillaje	149.000,00	0,00	149.000,00	37.433,40	37.433,40	111.566,60	505,04	36.928,36
605	Mobiliario y enseres	34.000,00	0,00	34.000,00	20.008,94	20.008,94	13.991,06	4.642,54	15.366,00
606	Equipos para procesos de información	8.000,00	0,00	8.000,00	10.303,91	4.023,95	3.976,05	0,00	4.023,95
607	Bienes destinados para uso general	3.000,00	0,00	3.000,00	0,00	0,00	3.000,00	0,00	0,00
608	Otro inmovilizado material	6.000,00	0,00	6.000,00	0,00	0,00	6.000,00	0,00	0,00
TOTAL		21.900.000,00	70.736,59	21.829.263,41	21.816.810,62	21.795.391,91	33.871,50	20.446.618,67	1.348.773,24

CUENTAS ANUALES
CONSORCIO ARAGONES SANITARIO DE ALTA RESOLUCIÓN

 3. ESTADO DE LIQUIDACION DEL PRESUPUESTO

3.1.4- Liquidación del presupuesto de gastos por partida
presupuestaria



LIQUIDACION PRESUPUESTO DE GASTOS
EJERCICIO 2011

ECONÓMICO	CREO. INICIAL	MODIF. CREDITO	COTO DEFINITIVO	GROS. COMPROMETIDOS	OBLIG. REC. NETAS	REMANENTES CREDITO	PAGADO	OBLIG. PDTES PASO
TOTAL	21.300.000,00	70.736,59	21.370.736,59	21.316.310,62	21.795.391,91	33.371,50	20.446.618,67	1.348.773,24
1 Gastos de Personal	16.499.000,00	1.006.973,26	17.505.973,26	17.505.973,26	17.505.973,26	0,00	17.168.525,45	337.437,81
18 Personal de Instituciones Sanitarias	18.469.000,00	1.006.973,26	17.505.973,26	17.505.973,26	17.505.973,26	0,00	17.168.525,45	337.437,81
183002 Otro personal. Renta, túnicas y otras remuner.	3.397.000,00	28.255,15	3.278.744,85	3.278.744,85	3.278.744,85	0,00	3.278.744,85	0,00
184000 Distribuciones básicas y otras remuneraciones	9.586.000,00	899.166,91	10.485.166,91	10.485.166,91	10.485.166,91	0,00	10.425.891,63	59.337,08
186000 Seguridad social	3.500.000,00	138.059,50	3.638.059,50	3.638.059,50	3.638.059,50	0,00	3.347.190,23	278.100,73
186001 Formación del Personal	36.000,00	0,00	36.000,00	36.000,00	36.000,00	0,00	36.000,00	0,00
186002 Acción Social	70.000,00	0,00	70.000,00	70.000,00	70.000,00	0,00	70.000,00	0,00
2 Gastos en Bienes Concretos y Servicios	4.870.000,00	1.077.793,35	5.947.793,35	5.947.793,35	5.947.793,35	0,00	5.947.793,35	0,00
20 Arrendamientos	74.000,00	0,00	74.000,00	74.000,00	74.000,00	0,00	74.000,00	0,00
203000 Arrendamientos de edificios y otras construcciones	4.000,00	0,00	4.000,00	4.000,00	4.000,00	0,00	4.000,00	0,00
203000 Arrendamientos de maquinaria, instalación y utilaje	70.000,00	0,00	70.000,00	70.000,00	70.000,00	0,00	70.000,00	0,00
21 Reparación y conservación	368.000,00	113.849,48	254.150,52	254.150,52	254.150,52	0,00	254.150,52	0,00
213000 Rep. y conserv. maquinaria, instalaciones, utilaje	368.000,00	113.849,48	254.150,52	254.150,52	254.150,52	0,00	254.150,52	0,00
22 Material, suministros y otros	3.497.000,00	569.970,76	2.927.029,24	2.927.029,24	2.927.029,24	0,00	2.927.029,24	0,00
220000 Ordinario no inventariable	30.000,00	0,00	30.000,00	30.000,00	30.000,00	0,00	30.000,00	0,00
220004 Material Informático	1.000,00	0,00	1.000,00	1.000,00	1.000,00	0,00	1.000,00	0,00
221000 Energía eléctrica	120.000,00	0,00	120.000,00	120.000,00	120.000,00	0,00	120.000,00	0,00
221002 Gas	95.000,00	25.666,52	69.333,48	69.333,48	69.333,48	0,00	69.333,48	0,00
221003 Combustibles	3.000,00	0,00	3.000,00	3.000,00	3.000,00	0,00	3.000,00	0,00
221004 Vestuario	10.000,00	0,00	10.000,00	10.000,00	10.000,00	0,00	10.000,00	0,00
221005 Productos alimenticios	429.000,00	27.559,16	401.440,84	401.440,84	401.440,84	0,00	401.440,84	0,00
221005 Productos farmacéuticos	395.000,00	50.000,00	345.000,00	345.000,00	345.000,00	0,00	345.000,00	0,00
221009 Otros suministros	10.000,00	0,00	10.000,00	10.000,00	10.000,00	0,00	10.000,00	0,00
221011 Imprentas	10.000,00	0,00	10.000,00	10.000,00	10.000,00	0,00	10.000,00	0,00
221012 Material de laboratorio	75.000,00	0,00	75.000,00	75.000,00	75.000,00	0,00	75.000,00	0,00
221013 Material de radiología	43.116,79	9.751,15	33.365,64	33.365,64	33.365,64	0,00	33.365,64	0,00
221014 Instrumental y pequeño utilaje sanitario	10.000,00	0,00	10.000,00	10.000,00	10.000,00	0,00	10.000,00	0,00
221015 Material reactivo	5.000,00	0,00	5.000,00	5.000,00	5.000,00	0,00	5.000,00	0,00
221019 Otro material sanitario	404.000,00	88.335,27	315.664,73	315.664,73	315.664,73	0,00	315.664,73	0,00
222000 Telefónicas	1.000,00	0,00	1.000,00	1.000,00	1.000,00	0,00	1.000,00	0,00
222001 Postales	12.000,00	0,00	12.000,00	12.000,00	12.000,00	0,00	12.000,00	0,00
223000 Transporte	31.000,00	0,00	31.000,00	31.000,00	31.000,00	0,00	31.000,00	0,00
224000 Primas de Edificios y locales	5.000,00	0,00	5.000,00	5.000,00	5.000,00	0,00	5.000,00	0,00
224001 Otros vehículos	2.000,00	0,00	2.000,00	2.000,00	2.000,00	0,00	2.000,00	0,00
224003 Otros riesgos	101.000,00	0,00	101.000,00	101.000,00	101.000,00	0,00	101.000,00	0,00
225000 Tributos locales	1.000,00	0,00	1.000,00	1.000,00	1.000,00	0,00	1.000,00	0,00
227000 Limpieza y asno	525.000,00	0,00	525.000,00	525.000,00	525.000,00	0,00	525.000,00	0,00
227005 Estudios y trabajos técnicos	59.000,00	0,00	59.000,00	59.000,00	59.000,00	0,00	59.000,00	0,00
227009 Otros trabajos realizados por otras empresas	1.168.000,00	44.238,95	1.212.238,95	1.212.238,95	1.212.238,95	0,00	1.212.238,95	0,00
22 Indemnizaciones por razón de servicio	137.000,00	0,00	137.000,00	137.000,00	137.000,00	0,00	137.000,00	0,00
230000 Dietas	34.000,00	0,00	34.000,00	34.000,00	34.000,00	0,00	34.000,00	0,00
231000 Locación	103.000,00	0,00	103.000,00	103.000,00	103.000,00	0,00	103.000,00	0,00
25 Servicios asistenciales con medios ajenos	500.000,00	0,00	500.000,00	500.000,00	500.000,00	0,00	500.000,00	0,00
261002 Resonancia nuclear magnética	500.000,00	0,00	500.000,00	500.000,00	500.000,00	0,00	500.000,00	0,00
3 Gastos Financieros	25.000,00	0,00	25.000,00	25.000,00	25.000,00	0,00	25.000,00	0,00
31 De préstamos del interior	25.000,00	0,00	25.000,00	25.000,00	25.000,00	0,00	25.000,00	0,00
310000 Intereses de préstamos del interior	25.000,00	0,00	25.000,00	25.000,00	25.000,00	0,00	25.000,00	0,00
6 Inversiones Reales	800.000,00	0,00	800.000,00	800.000,00	800.000,00	0,00	800.000,00	0,00
60 Inversiones Reales	800.000,00	0,00	800.000,00	800.000,00	800.000,00	0,00	800.000,00	0,00
602000 Edificios y otras construcciones	800.000,00	0,00	800.000,00	800.000,00	800.000,00	0,00	800.000,00	0,00
603000 Maquinaria, instalación y utilaje	34.000,00	0,00	34.000,00	34.000,00	34.000,00	0,00	34.000,00	0,00
605000 Mobiliario y enseres	8.000,00	0,00	8.000,00	8.000,00	8.000,00	0,00	8.000,00	0,00
606000 Equipos para procesos de información	3.000,00	0,00	3.000,00	3.000,00	3.000,00	0,00	3.000,00	0,00
607000 Bienes destinados para uso general	3.000,00	0,00	3.000,00	3.000,00	3.000,00	0,00	3.000,00	0,00
608000 Otro inmovilizado material	6.000,00	0,00	6.000,00	6.000,00	6.000,00	0,00	6.000,00	0,00

CUENTAS ANUALES
CONSORCIO ARAGONES SANITARIO DE ALTA RESOLUCIÓN


3. ESTADO DE LIQUIDACION DEL PRESUPUESTO

3.2.- Presupuesto de ingresos




CUENTAS ANUALES
CONSORCIO ARAGONES SANITARIO DE ALTA RESOLUCIÓN

f

3. ESTADO DE LIQUIDACION DEL PRESUPUESTO

3.2.1- Presupuesto de ingresos por capítulos



R


[Handwritten signature]

Capitulo	INICIALES	MODIFICACION	DEFINITIVAS	RECONOCIDOS NETOS	PORCENTAJE DE EJECUCION	RECAUDACION NETA	DERECHOS CANCELADOS	PDTES. COBRO A 31-DIC
3 Tasas y otros ingresos	1,100,000.00	0,00	1,100,000.00	1,099,999.81	100,00	828,498.38	0,00	271,500.43
4. Transferencias corrientes	20,000,000.00	-70,736.59	19,929,263.41	19,929,263.41	100,00	19,269,027.34	0,00	660,236.07
OPERACIONES CORRIENTES	21,100,000.00	-70,736.59	21,029,263.41	21,029,262.22	100,00	20,097,525.72	0,00	931,736.50
7. Transferencias de capital	800,000.00	0,00	800,000.00	800,000.00	100,00	400,000.01	0,00	399,999.99
OPERACIONES DE CAPITAL	800,000.00	0,00	800,000.00	800,000.00	100,00	400,000.01	0,00	399,999.99
OPERACIONES NO FINANCIERAS	21,900,000.00	-70,736.59	21,829,263.41	21,829,262.22	100,00	20,497,525.73	0,00	1,331,736.49
OPERACIONES FINANCIERAS	0,00	0,00	0,00	0,00	0,00	0,00	0,00	0,00
TOTAL	21,900,000.00	-70,736.59	21,829,263.41	21,829,262.22	100,00	20,497,525.73	0,00	1,331,736.49

CUENTAS ANUALES
CONSORCIO ARAGONES SANITARIO DE ALTA RESOLUCIÓN

3. ESTADO DE LIQUIDACION DEL PRESUPUESTO

3.2.2- Presupuesto de ingresos por artículo






Artículo	INICIALES	MODIFICACION	DEFINITIVAS	RECONOCIDOS NETOS	PORCENTAJE DE EJECUCION	RECAUDACION NETA	DERECHOS CANCELADOS	PDTES. COBRO A 31-DIC
31 Prestación de Servicios	1.100.000,00	0,00	1.100.000,00	1.099.998,81	100,00	828.498,38	0,00	271.500,43
45 De Comunidades Autónomas	20.000.000,00	-70.736,59	19.929.263,41	19.929.263,41	100,00	19.259.027,34	0,00	660.236,07
75 De Comunidades Autónomas	800.000,00	0,00	800.000,00	800.000,00	100,00	400.000,01	0,00	399.999,99
TOTAL	21.900.000,00	-70.736,59	21.829.263,41	21.829.262,22	100,00	20.497.525,73	0,00	1.331.736,49

CUENTAS ANUALES
CONSORCIO ARAGONES SANITARIO DE ALTA RESOLUCIÓN


3. ESTADO DE LIQUIDACION DEL PRESUPUESTO

3.2.3- Presupuesto de ingresos por conceptos





R. [Signature]


Concepto	INICIALES	MODIFICACION	DEFINITIVAS	RECONOCIDOS NETOS	PORCENTAJE DE EJECUCION	RECAUDACION NETA	DERECHOS CANCELADOS	POTES. COBRO A 31-DIC	DEVOLUCIONES CONTABILIZADAS
315 Prestación de Servicios de Salud y Consumo	1.100.000,00	0,00	1.100.000,00	1.099.998,81	100,00	829.498,38	0,00	271.500,43	0,00
450 De la Comunidad Autónoma de Aragón	20.000.000,00	-70.736,59	19.929.263,41	19.929.263,41	100,00	19.269.027,34	0,00	660.235,07	0,00
750 De la Comunidad Autónoma de Aragón	800.000,00	0,00	800.000,00	800.000,00	100,00	400.000,01	0,00	359.999,99	0,00
TOTAL	21.900.000,00	-70.736,59	21.829.263,41	21.829.262,22	100,00	20.497.525,73	0,00	1.331.736,49	0,00

CUENTAS ANUALES
CONSORCIO ARAGONES SANITARIO DE ALTA RESOLUCIÓN

f

3. ESTADO DE LIQUIDACION DEL PRESUPUESTO

3.2.4- Presupuesto de ingresos por partidas presupuestarias



Subconcepto/financiación	INICIALES	MODIFICACION	DEFINITIVAS	RECONOCIDOS NETOS	PORCENTAJE DE EJECUCION	RECAUDACION NETA	DERECHOS CANCELADOS	PDTES. COBRO A 31-DIC
315000/91003 S.A.S. Ingresos por servicios en hospitales	500.000,00	0,00	500.000,00	452.854,84	90,57	318.593,26	0,00	134.161,99
315007/91003 Prestación de Servicios en residencias	600.000,00	0,00	600.000,00	647.149,97	107,86	509.805,12	0,00	137.399,85
450000/91003 Transferencias de la Comunidad Autónoma de Aragón	20.000.000,00	-70.736,59	19.929.263,41	19.929.263,41	100,00	19.269.027,34	0,00	650.236,07
750000/91003 Transferencias de la Comunidad Autónoma de Aragón	800.000,00	0,00	800.000,00	800.000,00	100,00	400.000,01	0,00	399.999,99
TOTAL	21.900.000,00	-70.736,59	21.829.263,41	21.829.262,22	100,00	20.497.525,73	0,00	1.331.736,49

[Handwritten signature]


[Handwritten mark]

[Handwritten mark]


CUENTAS ANUALES
CONSORCIO ARAGONES SANITARIO DE ALTA RESOLUCIÓN

f
3. ESTADO DE LIQUIDACION DEL PRESUPUESTO

3.3.- Resultado presupuestario



R



RESULTADO PRESUPUESTARIO EJERCICIO 2011

Componentes	Derechos reconocidos netos	Obligaciones reconocidas netas	Ajustes	Resultado presupuestario
a) Operaciones corrientes	21.029.262,22	21.020.762,69		
b) Otras operaciones no financieras	800.000,00	774.609,22		
I. Total operaciones no financieras (a+b)	21.829.262,22	21.795.391,91		
II. Activos financieros	0,00	0,00		
III. Pasivos financieros	0,00	0,00		
RESULTADO PRESUPUESTARIO DEL EJERCICIO (I+II+III)				33.870,31
4. Créditos gastados financiados con remanente de tesorería para gastos generales			0,00	
5. Desviaciones de financiación negativas del ejercicio			0,00	
6. Desviaciones de financiación positivas del ejercicio			0,00	0,00
RESULTADO PRESUPUESTARIO AJUSTADO				33.870,31

CUENTAS ANUALES
CONSORCIO ARAGONES SANITARIO DE ALTA RESOLUCIÓN


f 4. MEMORIA



R

CUENTAS ANUALES
CONSORCIO ARAGONES SANITARIO DE ALTA RESOLUCIÓN


4.1. ORGANIZACIÓN



CUENTAS ANUALES CONSORCIO ARAGONES SANITARIO DE ALTA RESOLUCIÓN

4.1. Organización

4.1.1. Constitución

El CONSORCIO ARAGONES SANITARIO DE ALTA RESOLUCIÓN (en adelante, el Consorcio de Salud), se crea mediante la Orden de 5 de octubre de 2006, del Departamento de Salud y Consumo por modificación del Consorcio Hospitalario de Jaca, constituido por convenio de colaboración entre la Diputación General de Aragón y el Ayuntamiento de Jaca el 28 de julio de 1994.

El Consorcio se constituye como una entidad jurídica pública, de carácter asociativo y voluntario, con personalidad jurídica propia y plena capacidad de obrar y se encuentra integrado por:

- El Departamento responsable de Salud del Gobierno de Aragón
- El Ayuntamiento de Jaca
- El Ayuntamiento de Ejea de los Caballeros
- El Ayuntamiento de Tarazona
- El Ayuntamiento de Fraga
- La Mutua de Accidentes de Trabajo y Enfermedades Profesionales de la Seguridad Social nº 11 (MAZ)

4.1.2. Actividad

El Consorcio de Salud se configura como una entidad del Sistema de Salud de Aragón, adscrito funcionalmente a la Administración Sanitaria del Gobierno de Aragón, conforme a lo previsto en el artículo 25 de la Ley 6/2002, de 15 de abril, de Salud de Aragón.

El Consorcio de Salud tiene por objeto dirigir y coordinar la gestión de los centros, servicios y establecimientos de protección de la salud, y de la atención sanitaria, comprometidos en el área territorial que se le asigne por el Departamento responsable de Salud y que en todo caso deberá comprender los términos municipales de Ejea de los Caballeros, Jaca, Tarazona y Fraga.

Los Centros Sanitarios de Alta Resolución conforman un modelo asistencial con el que se pretende garantizar la accesibilidad óptima de los ciudadanos a los dispositivos sanitarios especializados, disminuir los tiempos de demora y descentralizar sin merma de la calidad.

En el desarrollo de las acciones sobre protección de la salud, La actuación del Consorcio se inspira en los principios contemplados en el artículo 2 de la Ley 6/2002, de 15 de abril.

CUENTAS ANUALES CONSORCIO ARAGONES SANITARIO DE ALTA RESOLUCIÓN

4.1.3. Régimen Jurídico

El Consorcio de Salud se rige por sus Estatutos aprobados y que figuran como anexo en la Orden de 5 de octubre de 2006 (véase punto 4.1.1.) y modificados por Orden de 16 de julio de 2009 (BOA número 146 de 30 de julio de 2009).

4.1.4. Régimen económico - financiero contable

De acuerdo con sus Estatutos, el Consorcio de Salud estará sometido al régimen de contabilidad pública y se registrará por el Plan General de Contabilidad Pública de la Comunidad Autónoma de Aragón y al régimen de control financiero en los términos establecidos en el texto refundido de la Ley de la Hacienda de la Comunidad Autónoma de Aragón, aprobado por Decreto Legislativo 1/2000, de 29 de junio, del Gobierno de Aragón, y en el Reglamento que desarrolla el control de la actividad económica y financiera de la Administración, de los organismos públicos y de las empresas de la Comunidad Autónoma de Aragón, aprobado por Decreto 23/2003, de 28 de enero, del Gobierno de Aragón.

Igualmente quedará sujeto al Control de la Cámara de Cuentas de Aragón, de conformidad con lo dispuesto en la Ley 11/2009, de 30 de Diciembre, de la Cámara de Cuentas de Aragón.

4.1.5. Órganos de Gobierno del Consorcio de Salud.

La estructura de gobierno del Consorcio de Salud está constituida por los siguientes órganos:

- El Consejo Rector
- El Presidente
- El Director Gerente

Las competencias de cada órgano de Gobierno del Consorcio de Salud están recogidas en sus estatutos que figuran como anexo a la Orden de 5 de octubre de 2006 (véase punto 4.1.1.).

CUENTAS ANUALES CONSORCIO ARAGONES SANITARIO DE ALTA RESOLUCIÓN

4.1.6. Composición del Consejo Rector del Consorcio de Salud.

El consejo Rector está formado por el Presidente y doce vocales según el siguiente detalle:

Cargo	Nº	Organismo
Presidente	1	Departamento de Salud y Consumo
Vocales	6	Departamento de Salud y Consumo
Vocales	2	MAZ
Vocales	1	Ayuntamiento de Ejea de los Caballeros
Vocales	1	Ayuntamiento de Fraga
Vocales	1	Ayuntamiento de Jaca
Vocales	1	Ayuntamiento de Tarazona
	13	

El Presidente del Consorcio de Salud será a su vez el Presidente del Consejo Rector. Este cargo será desempeñado por el Secretario General Técnico del Departamento de Salud y Consumo según el artículo 16 de los estatutos del Consorcio de Salud.


4.1.6. Responsables del Consorcio de Salud a 31 de diciembre de 2011

- Presidente- Amadeo Rivas Pala
- Director Gerente- Javier font Celaya
- Dirección Asistencial- Ana Cristina Navarro Gonzalvo
- Dirección de Gestión- Carmen Gracia López

CUENTAS ANUALES
CONSORCIO ARAGONES SANITARIO DE ALTA RESOLUCIÓN



4.2. ESTADO OPERATIVO





ESTADO OPERATIVO. CONSORCIO ARAGONES SANITARIO DE ALTA RESOLUCION


GASTOS PRESUPUESTARIOS (Obligaciones Reconocidas por Grupo de Función)		IMPORTE	INGRESOS PRESUPUESTARIOS (Derechos Reconocidos por Capítulo)		IMPORTE
0	Deuda Pública		1	Impuestos Directos	
1	Servicios de Carácter General		2	Impuestos Indirectos	1.099.998,81
3	Seguridad, Protección y Promoción Social		3	Tasas y otros ingresos	
4	Producción de Bienes Públicos de Carácter Social		4	Transferencias Corrientes	19.929.263,41
5	Producción de Bienes Públicos de Carácter Económico	21.795.391,91	5	Ingresos Patrimoniales	
6	Regulación Económica de Carácter General		6	Enajenación de inversiones reales	
7	Regulación Económica de Sectores Productivos		7	Transferencias de Capital	
9	Transferencias a otras Administraciones Públicas		8	Activos Financieros	900.000,00
			9	Pasivos Financieros	
	Total General	21.795.391,91		Total General	21.829.262,22

CUENTAS ANUALES
CONSORCIO ARAGONES SANITARIO DE ALTA RESOLUCIÓN

↓

4.3. INFORMACION DE CARÁCTER FINANCIERO


4.3.1. Cuadro de financiación



FONDOS APLICADOS	Ejercicio 2011	Ejercicio 2010	FONDOS OBTENIDOS	Ejercicio 2011	Ejercicio 2010
1. RECURSOS APLICADOS EN OPERACIONES DE GESTION	25.249.854,94	24.559.910,84	1. RECURSOS PROCEDENTES DE OPERACIONES DE GESTION	21.829.267,37	23.353.230,50
a) Reducción de existencias de productos terminados y en curso de fabricación	0,00	0,00	a) Ventas y prestaciones de servicios	1.099.398,81	1.486.061,11
b) Aprovisionamientos	1.696.901,75	1.075.263,62	b) Aumento de existencias de productos terminados y en curso de fabricación	0,00	0,00
c) Servicios exteriores	5.951.912,21	5.875.834,99	c) Ingresos tributarios	0,00	0,00
d) Tributos	478,13	2.586,59	d) Ingresos Urbanísticos	0,00	0,00
e) Gastos de personal y prestaciones sociales	17.505.973,26	17.509.715,03	e) Transferencias y subvenciones	20.729.263,41	21.866.955,56
f) Transferencias y subvenciones	0,00	0,00	f) Ingresos financieros	0,00	0,00
g) Gastos financieros	25.000,00	39.999,71	g) Otros ingresos de gestión corriente e ingresos excepcionales	5,15	213,83
h) Otras pérdidas de gestión corriente y gastos excepcionales	3.066,05	1.753,11	h) Provisiones aplicadas a activos circulantes	0,00	0,00
i) Dotación provisiones de activos circulantes	66.523,54	54.757,79	2. COBROS PENDIENTES DE APLICACIÓN	0,00	0,00
2. PAGOS PENDIENTES DE APLICACION	0,00	0,00	3. INCREMENTOS DIRECTOS DEL PATRIMONIO	0,00	0,00
3. GASTOS AMORTIZABLES	0,00	0,00	a) En adscripción	0,00	0,00
4. ADQUISICIONES Y OTRAS ALTAS DE INMOVILIZADO	781.169,15	2.399.999,47	b) En cesión	0,00	0,00
a) Inversiones destinadas al uso general	0,00	0,00	4. DEUDAS A LARGO PLAZO	0,00	0,00
b) Inversiones inmateriales	973,50	380.843,53	a) Empréstitos y pasivos análogos	0,00	0,00
c) Inversiones materiales	780.195,65	2.019.155,94			

FONDOS APLICADOS	Ejercicio 2011	Ejercicio 2010	FONDOS OBTENIDOS	Ejercicio 2011	Ejercicio 2010
d) Inversiones gestionadas e) Patrimonio público del suelo f) Inversiones financieras	0,00 0,00 0,00	0,00 0,00 0,00	b) Por préstamos recibidos c) Otros conceptos	0,00 0,00	0,00 0,00
5. DISMINUCIONES DIRECTAS DEL PATRIMONIO	0,00	0,00	5. ENAJENACIONES Y OTRAS BAJAS DE INMOVILIZADO	0,00	0,00
a) En adquisición b) En cesión c) Otros conceptos	0,00 0,00 0,00	0,00 0,00 0,00	a) Inversiones destinadas al uso general b) Inversiones inmateriales c) Inversiones materiales d) Inversiones gestionadas e) Patrimonio público del suelo f) Inversiones financieras	0,00 0,00 0,00 0,00 0,00 0,00	0,00 0,00 0,00 0,00 0,00 0,00
6. CANCELACIÓN O TRASPASO A CORTO PLAZO DE DEUDAS A LARGO PLAZO	0,00	0,00	6. CANCELACION ANTICIPADA O TRASPASO A CORTO PLAZO DE INMOVILIZADOS FINANCIEROS	0,00	0,00
a) Empréstitos y otros pasivos b) Por préstamos recibidos c) Otros conceptos	0,00 0,00 0,00	0,00 0,00 0,00			
7. PROVISIONES PARA RIESGOS Y GASTOS	0,00	0,00			
TOTAL APLICACIONES	26.031.024,09	26.959.910,31	TOTAL ORIGENES	21.829.267,37	23.353.230,50
EXCESO DE ORIGENES / APLICACIONES (Aumento del Capital Circulante)			EXCESO DE APLICACIONES / ORIGENES (Disminución del Capital Circulante)	4.201.756,72	3.606.679,81

VARIACIONES DEL CAPITAL CIRCULANTE (Resumen)	Ejercicio 2011		Ejercicio 2010	
	AUMENTOS	DISMINUCIONES	AUMENTOS	DISMINUCIONES
1. Existencias	-29.027,63	0,00	-144.253,58	0,00
2. Deudores	2.392,46	692.425,57	0,00	4.274.236,18
a) Presupuestarios	0,00	625.902,03	0,00	4.215.947,47
b) No presupuestarios	2.392,46	0,00	0,00	3.530,92
c) Por administración de recursos de otros entes	0,00	0,00	0,00	0,00
d) Variación de provisiones	0,00	66.523,54	0,00	54.757,79
3. Acreedores	0,00	2.945.371,53	0,00	-742.123,47
a) Presupuestarios	0,00	2.873.798,83	0,00	5.808,18
b) No presupuestarios	0,00	71.572,70	0,00	-747.931,65
c) Por administración de recursos de otros entes	0,00	0,00	0,00	0,00
4. Inversiones financieras temporales	0,00	0,00	0,00	0,00
5. Empréstitos y otras deudas a corto plazo	-486.425,74	0,00	0,00	0,00
a) Empréstitos y otras emisiones	0,00	0,00	0,00	0,00
b) Préstamos recibidos y otros conceptos	-486.425,74	0,00	0,00	0,00
6. Otras cuentas no bancarias	0,00	0,00	0,00	0,00
7. Tesorería	-50.898,71	0,00	69.686,48	0,00
a) Caja	0,00	0,00	0,00	0,00
b) Bancos e instituciones de crédito	-50.898,71	0,00	69.686,48	0,00
8. Ajustes por periodificación	0,00	0,00	0,00	0,00
TOTAL	-563.959,62	3.637.797,10	-74.567,10	3.532.112,71
VARIACION DEL CAPITAL CIRCULANTE		4.201.756,72		3.606.679,81



CUENTAS ANUALES
CONSORCIO ARAGONES SANITARIO DE ALTA RESOLUCIÓN


4.3. INFORMACION DE CARÁCTER FINANCIERO

4.3.2. Remanente de tesorería

ESTADO DEL REMANENTE DE TESORERIA


31 de Diciembre de 2011

CONCEPTOS	IMPORTES	
1. (+) Derechos Pendientes de cobro - (+) De presupuesto corriente - (+) De presupuestos cerrados - (+) De operaciones no presupuestarias - (-) de dudoso cobro - (-) Cobros realizados pendientes de aplicación definitiva		1.328.000,22
2. (-) Obligaciones Pendientes de pago - (+) De presupuestos corrientes - (+) De presupuestos cerrados - (+) De conceptos no presupuestarios - (-) Pagos realizados pendientes de aplicación definitiva		-11.005.547,79
3. (+) Fondos liquidados de Tesorería		40.572,97
I. Remanente de Tesorería Afectado		0,00
II. Remanente de Tesorería no Afectado		-9.636.974,60
IV. REMANENTE DE TESORERIA PARA GASTOS GENERALES (I - II - III)		-9.636.974,60




CUENTAS ANUALES
CONSORCIO ARAGONES SANITARIO DE ALTA RESOLUCIÓN


4.3. INFORMACION DE CARÁCTER FINANCIERO


4.3.3. Estado de la tesorería

ESTADO DE LA TESORERÍA. CSAR		
CONCEPTO		IMPORTE
1.	Cobros	34.423.241,68
	(+) del Presupuesto corriente	20.497.525,73
	(+) de Presupuestos cerrados	1.984.666,30
	(+) de operaciones no presupuestarias	11.961.049,65
	(+) de Operaciones Comerciales	0
2.	Pagos	34.474.140,40
	(+) del Presupuesto corriente	20.446.618,67
	(+) de Presupuestos cerrados	2.612.099,28
	(+) de operaciones no presupuestarias	11.415.422,47
	(+) de Operaciones Comerciales	0
I. Flujo neto de Tesorería del ejercicio (1 - 2)		-50.898,71
3.	Saldo inicial de Tesorería	91.471,88
II. Saldo final de Tesorería (I + 3)		40.572,97


f



CUENTAS ANUALES
CONSORCIO ARAGONES SANITARIO DE ALTA RESOLUCIÓN

4.3. INFORMACION DE CARÁCTER FINANCIERO

4.3.4. Estado del flujo neto de tesorería



K


f


FLUJO NETO DE TESORERIA. CSAR	IMPORTE		COBROS	IMPORTE
PAGOS				
1. Operaciones de Gestión	20.048.181,11		1. Operaciones de gestión	20.497.525,73
A) Compras netas	2.871.037,87		A) Ventas netas	
B) Servicios exteriores	478,13		B) Impuestos directos	
C) Tributos	17.051.766,91		C) Impuestos indirectos	
D) Gastos de personal			D) Tasas, precios públicos y contribuciones especiales	
E) Prestaciones sociales	116.768,54		E) Cotizaciones sociales	19.669.027,35
F) Transferencias y subvenciones			F) Transferencias y subvenciones	
G) Gastos financieros	9.129,66		G) Ingresos financieros	828.496,38
2. Gastos de formalización de deudas			H) Otros ingresos de gestión	
3. Adquisiciones de inmovilizado	397.437,56		I) Deudas a largo plazo	
A) Destinados al uso general			A) Empréstitos y pasivos análogos	
B) Inmaterial	0,00		B) Préstamos recibidos	
C) Material	397.437,56		C) Otros conceptos	
D) Gestionadas			3. Enajenaciones de inmovilizado	
E) Financiero			A) Inmaterial	
4. Cancelación anticipada de deudas a largo plazo			B) Material	
A) Empréstitos y pasivos análogos			C) Financiero	486.425,74
B) Préstamos recibidos			C) Deudas a corto plazo	
C) Otros conceptos			A) Empréstitos y pasivos análogos	
D) Provisiones para riesgos y gastos			B) Préstamos recibidos	486.425,74
5. Adquisiciones de inversiones financieras a corto plazo			C) Otros conceptos	
A) En capital			5. Enajenación o reintegro de las inversiones financieras a	
B) Valores de renta fija			A) Inversiones en capital	
C) Créditos			B) Inversiones en valores de renta fija	
D) Otros conceptos			C) Créditos	
6. Cancelación de deudas a corto plazo			D) Otros conceptos	
A) Empréstitos y pasivos análogos			D) Otros conceptos	1.954.666,30
B) Préstamos recibidos			A) Operaciones de gestión	1.954.666,30
C) Otros conceptos			B) Deudas	
7. Presupuestos cerrados			C) Enajenación de inmovilizado	
A) Operaciones de gestión	2.612.089,26		D) Enajenación de inversiones financieras a corto plazo	
B) Adquisiciones de inmovilizado	1.569.750,32		A) Cuentas no presupuestarias	11.474.623,92
C) Cancelación de deudas			B) Acreedores no presupuestarios	11.496.239,44
D) Adquisición de inversiones financieras a corto plazo	1.042.348,94		C) Deudores no presupuestarios	-21.615,52
8. Cuentas no presupuestarias	11.415.422,47		C) Por administración de recursos de otros entes	
A) Anticipos de tesorería				
B) Acreedores no presupuestarios	11.439.430,45			
C) Deudores no presupuestarios	-24.007,98			
D) Por administración de recursos de otros entes				
TOTAL PAGOS	34.474.140,40		TOTAL COBROS	34.423.241,69
SUPERAVIT DE TESORERIA			DEFICIT DE TESORERIA	50.898,71

CUENTAS ANUALES
CONSORCIO ARAGONES SANITARIO DE ALTA RESOLUCIÓN


 **4.3. INFORMACION DE CARÁCTER FINANCIERO**

4.3.5- Operaciones no presupuestarias de Tesorería





OPERACIONES NO PRESUPUESTARIAS DE TESORERÍA (DEUDORES). CSAR				
CONCEPTO	SALDOS INICIALES	PAGOS EFECTUADOS	INGRESOS RECIBIDOS	SALDOS FINALES
4490000012 Anticipo Retribuciones al Personal	8.091,81	-26.558,43	-24.725,21	9.925,03
4490100007 Anticipos anuncios BOE-BOA y prensa	0,00	2.550,45	2.550,45	0,00
5550000000 Pagos Pendientes de Aplicación	413,90	0,00	559,24	973,14
TOTAL GENERAL	8.505,71	-24.007,98	-21.615,52	10.898,17



CONCEPTO		OPER. NO PRESUPUESTARIAS DE TESORERIA (ACREEDORES) CSAR			
		SALDOS INICIALES	INGRESOS RECIBIDOS	PAGOS EFECTUADOS	SALDOS FINALES
4190200024	Plan Pensiones DGA Aportación Participes SSCC	4,98	22.548,05	22.560,07	17,00
4190200030	Retenciones Legales	1.293,70	9.389,83	9.274,39	1.178,26
4199999999	Acreedores no presupuestarios	0,00	3.302.527,69	3.302.527,69	0,00
4751200000	Impf trabajo personal	264.390,91	2.525.768,85	2.536.147,42	274.769,48
4760200000	Cuota trabajador s.social	24.959,58	725.575,47	762.154,07	61.538,18
4760200003	Cuota patronal s.social	0,40	0,00	0,00	0,40
5200200000	Deudas a Corto Plazo con Entidades de Crédito	0,00	0,00	486.425,74	486.425,74
5541300002	CPA CAJA - EJECA DE LOS CABALLEROS	0,00	21,75	21,75	0,00
5541300011	CPA - BANCO SANTANDER 2314275721	-451,90	29.601,92	29.602,94	-450,88
5541300012	CPA - BANCO SANTANDER - 2716079709	199,65	139.384,66	139.195,02	10,01
5541300020	CPA BANCO SANTANDER 2216079750	2.596,54	4.638.773,47	4.637.947,10	1.770,17
5590200030	Cta. Ingresos Ptes de Aplicar Fianzas Ingresadas	27.917,01	0,00	0,00	27.917,01
TOTAL GENERAL		320.910,87	11.393.591,69	11.925.856,19	853.175,37

CUENTAS ANUALES
CONSORCIO ARAGONES SANITARIO DE ALTA RESOLUCIÓN


f

4.4. INFORMACION SOBRE LA EJECUCION DEL GASTO
PUBLICO

R


4.4.1. Modificaciones de crédito

CUENTAS ANUALES
CONSORCIO ARAGONES SANITARIO DE ALTA RESOLUCIÓN



4.4. INFORMACION SOBRE LA EJECUCION DEL GASTO
PUBLICO

4.4.2. Remanentes de crédito



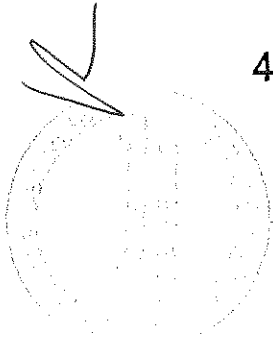
REMANENTES DE CREDITO 2011. CSAR

Descripción	Creditos definitivos	Gastos comprometidos	Obligaciones reconocidas netas	Remanentes de crédito no incorporables	Remanentes de crédito incorporables
TOTAL	21.829.263,41	21.816.810,62	21.796.391,91	33.871,50	0,00
1 Gastos de Personal	17.505.973,26	17.505.973,26	17.505.973,26	0,00	0,00
18 Personal de Instituciones Sanitarias	17.505.973,26	17.505.973,26	17.505.973,26	0,00	0,00
183002 Otro personal. Retrib. básicas y otras remun.	3.278.744,85	3.278.744,85	3.278.744,85	0,00	0,00
184000 Retribuciones básicas y otras remuneraciones	10.485.168,91	10.485.168,91	10.485.168,91	0,00	0,00
186000 Seguridad social	3.636.059,50	3.625.290,96	3.625.290,96	10.768,54	0,00
186001 Formación del Personal	36.000,00	2.226,91	2.226,91	33.773,09	0,00
186003 Acción Social	70.000,00	114.541,63	114.541,63	-44.541,63	0,00
2 Gastos en Bienes Corrientes y Servicios	3.498.290,15	3.489.809,43	3.489.809,43	8.480,72	0,00
20 Arrendamientos	74.000,00	82.245,22	82.245,22	-8.245,22	0,00
202000 Arrendamientos de edificios y otras construcciones	4.000,00	4.566,49	4.566,49	-566,49	0,00
203000 Arrendamientos maquinaria, instalación y utillaje	70.000,00	77.678,73	77.678,73	-7.678,73	0,00
21 Reparación y conservación	254.150,52	422.330,39	422.330,39	-168.179,87	0,00
213000 Rep. y conserv. maquinaria, instalaciones, utillaje	254.150,52	422.330,39	422.330,39	-168.179,87	0,00
22 Material, suministros y otros	2.927.029,24	2.747.491,74	2.747.491,74	179.537,50	0,00
220000 Ordinario no inventariable	30.000,00	16.890,10	16.890,10	13.109,90	0,00
220004 Material informático	1.000,00	475,73	475,73	524,27	0,00
221000 Energía eléctrica	120.000,00	190.681,95	190.681,95	-70.681,95	0,00
221002 Gas	69.333,48	69.333,48	69.333,48	0,00	0,00
221003 Combustibles	3.000,00	3.011,84	3.011,84	-11,84	0,00
221004 Vestuario	10.000,00	1.619,53	1.619,53	8.380,47	0,00
221005 Productos alimenticios	401.440,84	170.155,82	170.155,82	231.285,02	0,00
221006 Productos farmacéuticos	345.000,00	316.582,78	316.582,78	28.417,22	0,00
221009 Otros suministros	10.000,00	21.955,67	21.955,67	-11.955,67	0,00
221011 Implantes	0,00	0,00	0,00	0,00	0,00
221012 Material de laboratorio	31.883,21	60.360,06	60.360,06	-28.476,85	0,00
221013 Material de radiología	248,85	5.315,39	5.315,39	-5.066,54	0,00
221014 Instrumental y pequeño utillaje sanitario	5.000,00	13.280,36	13.280,36	-8.280,36	0,00
221015 Material reactivo	0,00	0,00	0,00	0,00	0,00
221019 Otro material sanitario	315.164,73	318.007,88	318.007,88	-2.843,15	0,00
222000 Telefónicas	1.000,00	595,17	595,17	404,83	0,00
222001 Postales	12.000,00	16.228,92	16.228,92	-4.228,92	0,00
223000 Transporte	31.000,00	32.456,39	32.456,39	-1.456,39	0,00
224000 Primas de Edificios y locales	0,00	0,00	0,00	0,00	0,00
224001 Primas de vehículos	2.000,00	1.976,64	1.976,64	23,36	0,00
224003 Otros riesgos	101.000,00	141.025,91	141.025,91	-40.025,91	0,00
225000 Tributos locales	1.000,00	478,13	478,13	521,87	0,00
227000 Limpieza y aseo	525.000,00	478.065,49	478.065,49	46.934,51	0,00
227006 Estudios y trabajos técnicos	8.761,05	8.761,05	8.761,05	0,00	0,00
227009 Otros trabajos realizados por otras empresas	903.197,08	880.253,45	880.253,45	22.943,63	0,00
23 Indemnizaciones por razón del servicio	137.000,00	131.631,69	131.631,69	5.368,31	0,00
230000 Dietas	34.000,00	22.954,53	22.954,53	11.045,47	0,00
231000 Locomoción	103.000,00	108.677,16	108.677,16	-5.677,16	0,00
26 Servicios asistenciales con medios ajenos	106.110,39	106.110,39	106.110,39	0,00	0,00
261002 Resonancia nuclear magnética	106.110,39	106.110,39	106.110,39	0,00	0,00
3 Gastos Financieros	25.000,00	25.000,00	25.000,00	0,00	0,00
31 De préstamos del interior	25.000,00	25.000,00	25.000,00	0,00	0,00
310000 Intereses de préstamos del interior	25.000,00	25.000,00	25.000,00	0,00	0,00
6 Inversiones Reales	800.000,00	796.027,93	774.609,22	25.390,78	0,00
60 Inversiones Reales	800.000,00	796.027,93	774.609,22	25.390,78	0,00
602000 Edificios y otras construcciones	600.000,00	728.281,68	713.142,93	-113.142,93	0,00
603000 Maquinaria, instalación y utillaje	149.000,00	37.433,40	37.433,40	111.566,60	0,00
605000 Mobiliario y enseres	34.000,00	20.008,94	20.008,94	13.991,06	0,00
606000 Equipos para procesos de información	8.000,00	10.303,91	4.023,95	3.976,05	0,00
607000 Bienes destinados para uso general	3.000,00	0,00	0,00	3.000,00	0,00
608000 Otro Inmovilizado material	6.000,00	0,00	0,00	6.000,00	0,00

CUENTAS ANUALES
CONSORCIO ARAGONES SANITARIO DE ALTA RESOLUCIÓN


**4.4. INFORMACION SOBRE LA EJECUCION DEL GASTO
PUBLICO**

4.4.3. Clasificación funcional del gasto




CLASIFICACION FUNCIONAL DEL GASTO EJERCICIO 2011

CLASIFICACIÓN FUNCIONAL	CRED. INICIAL	MODIF. CREDITO	CDTO:DEFINITIVO	RESERVADO	AUTORIZADO	COMPROMETIDO	OBLIGADO	%OR/CD	PAGADO
TOTAL	21.900.000,00	70.736,59-	21.829.263,41	772.813,01	21.816.810,64	21.816.810,62	21.795.391,91	99,84	20.446.618,67
4 Producción de Bienes Públicos de Carácter Social	21.900.000,00	70.736,59-	21.829.263,41	772.813,01	21.816.810,64	21.816.810,62	21.795.391,91	99,84	20.446.618,67
41 Sanidad	21.900.000,00	70.736,59-	21.829.263,41	772.813,01	21.816.810,64	21.816.810,62	21.795.391,91	99,84	20.446.618,67
412 Hospitales, Svcsos. Asistencias y Centros de Salud	21.900.000,00	70.736,59-	21.829.263,41	772.813,01	21.816.810,64	21.816.810,62	21.795.391,91	99,84	20.446.618,67
4123 Asistencia Sanitaria Médico Rural (CASAR)	21.900.000,00	70.736,59-	21.829.263,41	772.813,01	21.816.810,64	21.816.810,62	21.795.391,91	99,84	20.446.618,67

CUENTAS ANUALES
CONSORCIO ARAGONES SANITARIO DE ALTA RESOLUCIÓN

4.4. INFORMACION SOBRE LA EJECUCION DEL GASTO
PUBLICO


4.4.4. Ejecución de proyectos de inversión



[Handwritten signature]


Sección	Elemento PEP	Descripción	Anualidad	Autorización	Dispuesto	Obligado	% Obligaciones / Anualidad	Pagado	Pendiente de pago
90	Cons. Arag. Alta Res	REFORMA / ADECUACION HAR DEL PIRINEO	728.281,70	728.281,70	728.281,68	713.142,93	97,92%	223.375,40	489.767,53
90	Cons. Arag. Alta Res	RENOVACION EQUIPAMIENTO CSAR BAJO CINCA	10.562,61	7.562,61	7.562,61	7.562,61	71,80%	0	7.562,61
90	Cons. Arag. Alta Res	RENOVACION EQUIPAMIENTO CSAR MONCAYO	393,46	366,97	366,97	366,97	93,27%	0	366,97
90	Cons. Arag. Alta Res	RENOVACION EQUIPAMIENTO SSCC CONSORCIO	2.000,00	1.806,58	1.806,58	1.806,58	90,33%	0	1.806,58
90	Cons. Arag. Alta Res	RENOVACION EQUIPAMIENTO HAR DEL PIRINEO	49.899,23	49.147,09	49.147,09	43.483,09	87,14%	5.147,98	38.335,11
90	Cons. Arag. Alta Res	RENOVACION EQUIPAMIENTO CSAR CINCO VILLA	8.863,00	8.863,00	8.863,00	8.247,04	93,05%	0	8.247,04
	PROY/000231	4123 ASISTENCIA SANITARIA MEDIO RURAL	800.000,00	796.027,95	796.027,93	774.609,22	96,83%	228.523,38	546.085,84


CUENTAS ANUALES
CONSORCIO ARAGONES SANITARIO DE ALTA RESOLUCIÓN



4.4. INFORMACION SOBRE LA EJECUCION DEL GASTO
PUBLICO

4.4.5. Contratación administrativa





CONTRATACIÓN ADMINISTRATIVA. CSAR

I. CONTRATACIÓN ADMINISTRATIVA - FORMAS DE ADJUDICACIÓN

TIPO CONTRATO	VARIOS CRITERIOS DE ADJUDICACION	PROCEDIMIENTO DE ADJUDICACION		
		NEGOCIADO	UNICO CRITERIO DE ADJUDICACION	TOTAL
- DE OBRAS		575.638,73		575.638,73
- CONCESIÓN DE OBRA PÚBLICA				0,00
- GESTIÓN DE SERV. PÚBLICOS	189.976,00	787.450,00		977.426,00
- DE SUMINISTROS		0,00		0,00
- DE SERVICIOS	1.498.005,88	186.110,74		1.684.116,62
- ADMINISTRATIVOS ESPECIALES				0,00
- PRIVADOS				0,00
TOTAL	1.687.981,88	1.549.199,47	0,00	3.237.181,35

II. CONTRATACIÓN ADMINISTRATIVA - SITUACIÓN DE LOS CONTRATOS

TIPO CONTRATO	PENDIENTE DE ADJUDICAR A 1 DE ENERO	LICITADO EN EL EJERCICIO	ADJUDICADO EN EL EJERCICIO	PENDIENTE DE ADJUDICAR A 31 DE DICIEMBRE
- DE OBRAS	707.555,94	575.638,73	1.283.194,67	0,00
- CONCESIÓN DE OBRA PÚBLICA				
- GESTIÓN DE SERV. PÚBLICOS		977.426,00	977.426,00	0,00
- DE SUMINISTROS				
- DE SERVICIOS		1.684.116,62	1.684.116,62	0,00
- ADMINISTRATIVOS ESPECIALES				
- PRIVADOS				
TOTAL	707.555,94	3.237.181,35	3.944.737,29	0,00

III. RELACIÓN DE ADJUDICATARIOS QUE HAN SUPERADO EL 5% DEL IMPORTE TOTAL


CONTRATISTA	CIF	IMPORTE ADJUDICADO 2011
CONSTRUCCIONES HERMANOS	B80570880	575.638,73
ALLIANCE MEDICAL DIAGNOSTICOS SL	B83295154	787.450,00
ANESTMIED SALUD SLP	B26436162	351.154,80
EUROPATH BIOSCIENCIAS SL	B84948150	189.976,00
EUREST COLECTIVIDADES SL	B80267420	1.075.154,75

CUENTAS ANUALES
CONSORCIO ARAGONES SANITARIO DE ALTA RESOLUCIÓN

4.4. INFORMACION SOBRE LA EJECUCION DEL GASTO
PUBLICO

4.4.6. Personal

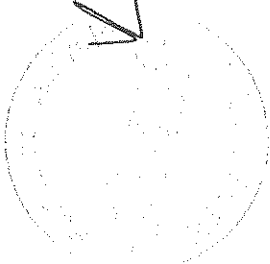
PERSONAL
CONSORCIO ARAGONES SANITARIO DE ALTA RESOLUCION



CATEGORIAS	Nº PERCEPTORES ⁽¹⁾	IMPORTES ⁽²⁾
Altos cargos Personal funcionario Personal Laboral	466	13.880.682,30 €
Seguridad Social		3.625.290,96
TOTAL	466	17.505.973,26

⁽¹⁾ Datos de la nómina de diciembre

⁽²⁾ Importe total del ejercicio



CUENTAS ANUALES
CONSORCIO ARAGONES SANITARIO DE ALTA RESOLUCIÓN

4.4. INFORMACION SOBRE LA EJECUCION DEL GASTO
PUBLICO

4.4.7. Obligaciones de presupuestos cerrados


CAPITULO/ARTICULO/SUBCON DESCRIPCIÓN	A 1 DE ENERO	RECTIFICACIONES	TOTALES	PAGOS REALIZADOS	OBLIGACIONES PTES AL 31 DE DIC.
**** TOTAL	4.651.769,55	0,00	4.651.769,55	2.612.099,23	1.442.561,29
*** 1 Gastos de Personal	328.655,29	0,00	328.655,29	314.170,63	13.684,34
18 Personal de Instituciones Sanitarias	328.655,29	0,00	328.655,29	314.170,63	13.684,34
181 Personal laboral fijo de Instituciones Sanitarias	0,00	0,00	0,00	0,00	0,00
181002 Otro personal. Retrib. básicas y otras remun.	0,00	0,00	0,00	0,00	0,00
1811 Personal laboral eventual	12.176,91	0,00	12.176,91	12.176,91	0,00
181000 Reintegraciones básicas y otras remuneraciones	12.176,91	0,00	12.176,91	12.176,91	0,00
185 Cuotas prest. y otros soc. de Pers Inst. Sanitar.	315.878,29	0,00	315.878,29	301.993,72	13.684,34
185000 Seguridad social	290.763,11	0,00	290.763,11	280.763,11	0,00
185001 Formación del Personal	25.055,18	0,00	25.055,18	11.210,84	13.684,34
185003 Acción Social	0,00	0,00	0,00	0,00	0,00
*** 2 Gastos en Bienes Corrientes y Servicios	1.632.117,14	0,00	1.632.117,14	1.255.533,44	376.583,70
20 Arrendamientos	151.274,16	0,00	151.274,16	82.157,53	69.116,28
202 Arrendamientos de edificios y otras construcciones	1.644,18	0,00	1.644,18	1.644,18	0,00
202000 Arrendamientos de edificios y otras construcciones	1.644,18	0,00	1.644,18	1.644,18	0,00
203 Arrendamientos de maquinaria, instalación y utillaje	149.629,63	0,00	149.629,63	69.513,70	63.116,28
203000 Arrendamientos de maquinaria, instalación y utillaje	149.629,63	0,00	149.629,63	69.513,70	63.116,28
21 Reparación y conservación	147.704,42	0,00	147.704,42	91.323,62	56.355,71
213 Rep. y conserv. maquinaria, instalaciones, utillaje	147.704,42	0,00	147.704,42	91.323,62	56.355,71
213000 Rep. y conserv. maquinaria, instalaciones, utillaje	147.704,42	0,00	147.704,42	91.323,62	56.355,71
22 Material, suministros y otros	609.121,47	0,00	609.121,47	742.636,25	223.135,15
220 Material de oficina	7.553,23	0,00	7.553,23	6.024,76	1.433,43
220000 Ordinario no inventariable	7.553,23	0,00	7.553,23	6.024,76	1.433,43
221 Suministros	516.039,04	0,00	516.039,04	433.278,54	22.760,23
221000 Energía eléctrica	29.341,22	0,00	29.341,22	29.341,22	0,00
221002 Gas	14.303,07	0,00	14.303,07	14.303,07	0,00
221003 Combustibles	145,00	0,00	145,00	145,00	0,00
221004 Vestuario	12.228,82	0,00	12.228,82	12.228,82	0,00
221005 Productos alimenticios	87.713,60	0,00	87.713,60	87.713,60	0,00
221006 Productos farmacéuticos	87.707,85	0,00	87.707,85	74.656,51	13.121,24
221012 Material de laboratorio	22.250,84	0,00	22.250,84	22.250,84	0,00
221014 Instrumental y pequeño utillaje sanitario	63.637,23	0,00	63.637,23	63.637,23	0,00
221019 Otro material sanitario	193.407,65	0,00	193.407,65	183.763,49	9.637,16
222 Comunicaciones	27.534,20	0,00	27.534,20	658,43	26.897,77
222000 Telefónicas	25.697,77	0,00	25.697,77	0,00	25.697,77
222001 Postales	658,43	0,00	658,43	658,43	0,00
223 Transporte	6.097,01	0,00	6.097,01	6.097,01	0,00
223000 Transporte	6.097,01	0,00	6.097,01	6.097,01	0,00
224 Primas de seguros	0,00	0,00	0,00	0,00	0,00
224000 Primas de Edificios y locales	0,00	0,00	0,00	0,00	0,00
224001 Primas de vehículos	0,00	0,00	0,00	0,00	0,00
224003 Otros riesgos	0,00	0,00	0,00	0,00	0,00
225 Tributos	0,00	0,00	0,00	0,00	0,00
225000 Tributos locales	0,00	0,00	0,00	0,00	0,00
227 Trabajos realizados por otras empresas	411.622,90	0,00	411.622,90	233.692,51	175.193,35
227000 Limpieza y aseo	116.316,63	0,00	116.316,63	116.316,63	0,00
227005 Estudios y trabajos técnicos	0,00	0,00	0,00	0,00	0,00
227009 Otros trabajos realizados por otras empresas	295.676,27	0,00	295.676,27	120.332,63	175.193,35
23 Indemnizaciones por razón del servicio	33.953,69	0,00	33.953,69	33.953,69	0,00
230 Dietas	5.675,40	0,00	5.675,40	5.675,40	0,00
230000 Dietas	5.675,40	0,00	5.675,40	5.675,40	0,00
231 Locomoción	25.233,29	0,00	25.233,29	25.233,29	0,00
231000 Locomoción	25.233,29	0,00	25.233,29	25.233,29	0,00
24 Servicios asistenciales con medios ajenos	333.163,49	0,00	333.163,49	333.031,93	25.028,56
241 Concretos para Asistencia Sanitaria	333.163,49	0,00	333.163,49	333.031,93	25.028,56
241002 Resonancia nuclear magnética	3.194,66	0,00	3.194,66	48,02	3.148,04
*** 3 Gastos Financieros	3.194,66	0,00	3.194,66	48,02	3.148,04
31 De préstamos del Interior	3.194,66	0,00	3.194,66	48,02	3.148,04
310 Intereses de préstamos del Interior	3.194,66	0,00	3.194,66	48,02	3.148,04
310000 Intereses de préstamos del Interior	3.194,66	0,00	3.194,66	48,02	3.148,04
*** 4 Inversiones Reales	2.091.374,15	0,00	2.091.374,15	1.042.343,94	1.049.045,21
60 Inversiones Reales	2.091.374,15	0,00	2.091.374,15	1.042.343,94	1.049.045,21
602 Edificios y otras construcciones	705.143,76	0,00	705.143,76	637.635,44	17.513,34
602000 Edificios y otras construcciones	705.143,76	0,00	705.143,76	637.635,44	17.513,34
603 Maquinaria, instalación y utillaje	847.674,11	0,00	847.674,11	223.653,68	620.692,43
603000 Maquinaria, instalación y utillaje	847.674,11	0,00	847.674,11	223.653,68	620.692,43
604 Material de transporte	16.900,00	0,00	16.900,00	16.900,00	0,00
604000 Material de transporte	16.900,00	0,00	16.900,00	16.900,00	0,00
605 Mobiliario y enseres	137.033,24	0,00	137.033,24	63.024,04	70.913,20
605000 Mobiliario y enseres	137.033,24	0,00	137.033,24	63.024,04	70.913,20
606 Equipos para procesos de información	28.621,22	0,00	28.621,22	15.293,68	11.417,62
606000 Equipos para procesos de información	28.621,22	0,00	28.621,22	15.293,68	11.417,62
608 Otro Inmovilizado material	650,43	0,00	650,43	650,43	0,00
608000 Otro Inmovilizado material	650,43	0,00	650,43	650,43	0,00
609 Inmovilizado Inmaterial	357.156,21	0,00	357.156,21	23.634,71	328.471,50
609000 Inmovilizado Inmaterial	357.156,21	0,00	357.156,21	23.634,71	328.471,50

CUENTAS ANUALES
CONSORCIO ARAGONES SANITARIO DE ALTA RESOLUCIÓN




**4.4. INFORMACION SOBRE LA EJECUCION DEL GASTO
PUBLICO**

**4.4.8. Compromisos de gasto con cargo a
presupuestos de ejercicios posteriores**



Consortio
de salud

COMPROMISOS DE GASTO DE EJERCICIOS FUTUROS. CSAR 2011

DPTO/CAPIT/ARTIC/CONCERTO/SUBCON	EJERCICIO 2012	EJERCICIO 2013	EJERCICIO 2014	EJERCICIO 2015	EJERCICIO 2016	SUCESIVOS
TOTAL	0,00	0,00	0,00	0,00	0,00	0,00
2. Gastos en Bienes Corrientes y Servicios	0,00	0,00	0,00	0,00	0,00	0,00

CUENTAS ANUALES
CONSORCIO ARAGONES SANITARIO DE ALTA RESOLUCIÓN

4.4. INFORMACION SOBRE LA EJECUCION DEL GASTO
PUBLICO

4.4.9. Acreedores por operaciones pendientes de
aplicar a Presupuesto.

**ACREEDORES PENDIENTES DE IMPUTAR A PRESUPUESTO
AL 31 DE DICIEMBRE DE 2011**

Aplicación presupuestaria	Importe	Abonos	Cargos	Importe
G/4123/186001/91002	0,00	96,00	0,00	96,00
G/4123/202000/91002	2.186,55	0,00	2.186,55	0,00
G/4123/203000/91002	44.660,11	144.523,50	44.660,11	144.523,50
G/4123/213000/91002	348.282,41	355.633,73	348.282,41	355.633,73
G/4123/216000/91002	283,20	283,20	283,20	283,20
G/4123/220000/91002	9.898,19	12.996,74	9.898,19	12.996,74
G/4123/220004/91002	0,63	2.413,17	0,63	2.413,17
G/4123/221000/91002	42.136,10	10.972,01	42.136,10	10.972,01
G/4123/221002/91002	14.341,73	5.819,06	14.341,73	5.819,06
G/4123/221003/91002	311,23	7.244,82	311,23	7.244,82
G/4123/221004/91002	1.164,04	28.535,07	1.164,04	28.535,07
G/4123/221005/91002	170.155,82	517.478,05	170.155,82	517.478,05
G/4123/221006/91002	97.481,89	272.788,79	97.481,89	272.788,79
G/4123/221009/91002	10.835,12	84.896,24	10.835,12	84.896,24
G/4123/221012/91002	58.799,66	158.725,52	58.799,66	158.725,52
G/4123/221013/91002	9.248,42	45.435,19	9.248,42	45.435,19
G/4123/221014/91002	12.326,57	3.972,10	12.326,57	3.972,10
G/4123/221019/91002	380.798,49	783.830,02	380.798,49	783.830,02
G/4123/222000/91002	1.826,83	0,00	1.826,83	0,00
G/4123/222001/91002	5.198,33	5.349,27	5.198,33	5.349,27
G/4123/223000/91002	15.145,48	28.680,71	15.145,48	28.680,71
G/4123/227000/91002	211.918,82	431.566,62	211.918,82	431.566,62
G/4123/227006/91002	8.761,05	3.451,50	8.761,05	3.451,50
G/4123/227009/91002	1.404.254,61	2.333.234,27	298.095,14	3.439.393,74
G/4123/231000/91002	13,87	159,50	13,87	159,50
G/4123/261002/91002	404.003,34	747.636,09	106.110,39	1.045.529,04
Saldo al 31 de diciembre de 2010	3.254.032,49	6.986.721,17	1.849.980,07	7.389.773,59

[Handwritten signature]

[Handwritten signature]

CUENTAS ANUALES
CONSORCIO ARAGONES SANITARIO DE ALTA RESOLUCIÓN

4.5. INFORMACION SOBRE LA EJECUCION DEL INGRESO
PUBLICO

4.5.1. Derechos reconocidos netos

ARTICULO/CONCEPTO/SUBC.	DESCRIPCION	TOTAL DERECHOS RECONOCIDOS	DERECHOS CANCELADOS	RECAUDACION NETA
**** TOTAL		21.836.314,10	7.050,69	21.829.263,41
*** 31 Prestación de Servicios		1.107.050,69	7.050,69	1.100.000,00
** 315 Prestación de Servicios de Salud y Consumo		1.107.050,69	7.050,69	1.100.000,00
* 315000 S.A.S. Ingresos por servicios en hospitales		506.391,41	6.391,41	500.000,00
I/315000/91003 S.A.S. Ingresos por servicios en hospitales		506.391,41	6.391,41	500.000,00
* 315001 Prestación de Servicios en residencias		600.659,28	659,28	600.000,00
I/315001/91003 Prestación de Servicios en residencias		600.659,28	659,28	600.000,00
*** 45 De Comunidades Autónomas		19.929.263,41	0,00	19.929.263,41
** 450 De la Comunidad Autónoma de Aragón		19.929.263,41	0,00	19.929.263,41
* 450000 Transferencias de la Comunidad Autónoma de Aragón		19.929.263,41	0,00	19.929.263,41
I/450000/91003 Transferencias de la Comunidad Autónoma de Aragón		19.929.263,41	0,00	19.929.263,41
*** 75 De Comunidades Autónomas		800.000,00	0,00	800.000,00
** 750 De la Comunidad Autónoma de Aragón		800.000,00	0,00	800.000,00
* 750000 Transferencias de la Comunidad Autónoma de Aragón		800.000,00	0,00	800.000,00
I/750000/91003 Transferencias de la Comunidad Autónoma de Aragón		800.000,00	0,00	800.000,00

CUENTAS ANUALES
CONSORCIO ARAGONES SANITARIO DE ALTA RESOLUCIÓN




**4.5. INFORMACION SOBRE LA EJECUCION DEL INGRESO
PUBLICO**

4.5.2. Anulación de derechos presupuestarios

[Handwritten signature]

ARTICULO/CONCEPTO/SUBC.	DESCRIPCION	ANULACION LIQUIDACIONES	APLAZAMIENTO Y FRACCIONAMIENTO	DEVOLUCION DE INGRESOS	TOTAL DERECHOS ANULADOS
*** TOTAL		7.050,69-	0	0,00	7.050,69
** 31	Prestación de Servicios	7.050,69-	0	0,00	7.050,69
* 315	Prestación de Servicios de Salud y Consumo	7.050,69-	0	0,00	7.050,69
315000	S.A.S. Ingresos por servicios en hospitales	6.391,41-	0	0,00	6.391,41
315001	Prestación de Servicios en residencias	659,28-	0	0,00	659,28

CUENTAS ANUALES
CONSORCIO ARAGONES SANITARIO DE ALTA RESOLUCIÓN

4.5. INFORMACION SOBRE LA EJECUCION DEL INGRESO
PUBLICO

4.5.3. Recaudación neta

[Handwritten signature]

ARTICULO/CONCEPTO/SUBC.	DESCRIPCION	RECAUDACION TOTAL	DEVOLUCIONES INGRESOS	RECAUDACION NETA
*** TOTAL		20.497.525,73	0,00	20.497.525,73
** 31	Prestación de Servicios	828.498,38	0,00	828.498,38
* 315	Prestación de Servicios de Salud y Consumo	828.498,38	0,00	828.498,38
315000	S.A.S. Ingresos por servicios en hospitales	318.693,26	0,00	318.693,26
315001	Prestación de Servicios en residencias	509.805,12	0,00	509.805,12
** 45	De Comunidades Autónomas	19.269.027,34	0,00	19.269.027,34
* 450	De la Comunidad Autónoma de Aragón	19.269.027,34	0,00	19.269.027,34
450000	Transferencias de la Comunidad Autónoma de Aragón	19.269.027,34	0,00	19.269.027,34
** 75	De Comunidades Autónomas	400.000,01	0,00	400.000,01
* 750	De la Comunidad Autónoma de Aragón	400.000,01	0,00	400.000,01
750000	Transferencias de la Comunidad Autónoma de Aragón	400.000,01	0,00	400.000,01



CUENTAS ANUALES
CONSORCIO ARAGONES SANITARIO DE ALTA RESOLUCIÓN




**4.5. INFORMACION SOBRE LA EJECUCION DEL INGRESO
PUBLICO**

4.5.4. Transferencias y subvenciones recibidas

12

TRANSFERENCIAS CORRIENTES RECIBIDAS. CSAR									
		CREDITOS INICIALES	MODIFICACIONES	DEFINITIVO	DERECHOS RECONOC. NETOS	PORCENTAJE DE EJECUCIÓN	RECAUDACION NETA	DERECHOS CANCELADOS	
450000/91003	Subconcepto/Financiación	20.000.000,00	-70.736,59	19.929.263,41	19.929.263,41	100,00	19.269.027,34	0,00	
	Transferencias de la Comunidad Autónoma de Aragón								
	Total General	20.000.000,00	-70.736,59	19.929.263,41	19.929.263,41	100,00	19.269.027,34	0,00	

TRANSFERENCIAS DE CAPITAL RECIBIDAS. CSAR



	CREDITOS INICIALES	MODIFICACIONES	DEFINITIVO	DERECHOS RECONOC. NETOS	PORCENTAJE DE EJECUCIÓN	RECAUDACIÓN NETA	DERECHOS CANCELADOS
75000091003	300.000,00	0,00	300.000,00	300.000,00	100,00	300.000,01	0,00
	800.000,00	0,00	800.000,00	800.000,00	100,00	800.000,01	0,00
Total General							

[Handwritten signature and initials]

CUENTAS ANUALES
CONSORCIO ARAGONES SANITARIO DE ALTA RESOLUCIÓN

f
4.5. INFORMACION SOBRE LA EJECUCION DEL INGRESO
PUBLICO

12
4.5.5. Derechos a cobrar de presupuestos cerrados

DERECHOS A COBRAR PRESUPUESTOS CERRADOS - PARTE I. CSAR						
90 Consorcio Aragónés Sanitario Alta Resol.						
SECCION	Capítulo/Subconcepto/Ejercicio	PENDTS DE COBRO A 1 DE ENERO	RECTIFICACIONES SALDO ENTRANTE	ANULACION LIQUIDACIONES	APLAZAMIENTO Y FRACCIONAMIENTO	DERCHS DE COBRO POTES TOTALES
315000	3 Tasas y otros ingresos S.A.S. Ingresos por servicios en hospitales	897.571,22	0,00	-3.774,28	0,00	893.796,94
	Ejercicio 2003	747.070,60	0,00	-3.774,28	0,00	743.296,32
	Ejercicio 2004	58.914,32	0,00	0,00	0,00	58.914,32
	Ejercicio 2005	59.157,15	0,00	0,00	0,00	59.157,15
	Ejercicio 2006	355.796,60	0,00	0,00	0,00	355.796,60
	Ejercicio 2007	22.718,33	0,00	0,00	0,00	22.718,33
	Ejercicio 2008	47.099,17	0,00	0,00	0,00	47.099,17
	Ejercicio 2009	45.992,80	0,00	0,00	0,00	45.992,80
	Ejercicio 2009	64.727,95	0,00	-1.657,23	0,00	63.070,72
	Ejercicio 2010	92.664,28	0,00	-2.117,05	0,00	90.547,23
315000	Prestación de Servicios en residencias	154.274,90	0,00	0,00	0,00	154.274,90
	Ejercicio 2008	2.757,25	0,00	0,00	0,00	2.757,25
	Ejercicio 2009	11.837,33	0,00	0,00	0,00	11.837,33
	Ejercicio 2010	139.680,28	0,00	0,00	0,00	139.680,28
450000	Transferencias Corrientes	1.579.008,40	0,00	0,00	0,00	1.579.008,40
	Transferencias de la Comunidad Autónoma de Aragón	1.579.008,40	0,00	0,00	0,00	1.579.008,40
	Ejercicio 2010	1.579.008,40	0,00	0,00	0,00	1.579.008,40
7500000	Transferencias de Capital	200.000,00	0,00	0,00	0,00	200.000,00
	Transferencias de la Comunidad Autónoma de Aragón	200.000,00	0,00	0,00	0,00	200.000,00
	Ejercicio 2005	200.000,00	0,00	0,00	0,00	200.000,00
	Total SECCION	2.676.579,62	0,00	0,00	0,00	2.672.805,34
	Total General	2.676.579,62	0,00	0,00	0,00	2.672.805,34



DERECHOS A COBRAR PRESUPUESTOS CERRADOS - PARTE II. CSAR							
90 Consorcio Aragonés Sanitario Alta Resol.							
SECCION	Capítulo/Subconcepto/Ejercicio	RECAUDADOS	COBROS EN ESPECIE	INSOLVENCIAS	PRESCRIPCIÓN	OTRAS	PTES. DE COBRO A 31 DE DIC.
3	Tasas y otros ingresos	175.808,77	0,00	0,00	0,00	0,00	721.762,45
315000	S.A.S. Ingresos por servicios en hospitales	43.952,45	0,00	0,00	0,00	0,00	703.118,11
	Ejercicio 2003	0,00	0,00	0,00	0,00	0,00	58.914,52
	Ejercicio 2004	0,00	0,00	0,00	0,00	0,00	59.157,15
	Ejercicio 2005	0,12	0,00	0,00	0,00	0,00	355.796,48
	Ejercicio 2006	0,00	0,00	0,00	0,00	0,00	22.718,33
	Ejercicio 2007	0,00	0,00	0,00	0,00	0,00	47.099,17
	Ejercicio 2008	600,05	0,00	0,00	0,00	0,00	45.392,75
	Ejercicio 2009	2.311,41	0,00	0,00	0,00	0,00	62.416,54
	Ejercicio 2010	41.040,91	0,00	0,00	0,00	0,00	51.623,37
315000	Prestación de Servicios en residencias	131.855,23	0,00	0,00	0,00	0,00	22.418,62
	Ejercicio 2006	0,00	0,00	0,00	0,00	0,00	2.757,23
	Ejercicio 2008	76,84	0,00	0,00	0,00	0,00	11.760,49
	Ejercicio 2010	131.779,44	0,00	0,00	0,00	0,00	7.900,84
4	Transferencias Corrientes	1.579.008,40	0,00	0,00	0,00	0,00	0,00
450000	Transferencias de la Comunidad Autónoma de Aragón	1.579.008,40	0,00	0,00	0,00	0,00	0,00
	Ejercicio 2010	1.579.008,40	0,00	0,00	0,00	0,00	0,00
7	Transferencias de Capital	200.000,00	0,00	0,00	0,00	0,00	0,00
7500000	Transferencias de la Comunidad Autónoma de Aragón	200.000,00	0,00	0,00	0,00	0,00	0,00
	Ejercicio 2010	200.000,00	0,00	0,00	0,00	0,00	0,00
	Total SECCION	1.954.817,17	0,00	0,00	0,00	0,00	721.762,45
	Total General	1.954.817,17	0,00	0,00	0,00	0,00	721.762,45

CUENTAS ANUALES
CONSORCIO ARAGONES SANITARIO DE ALTA RESOLUCIÓN

4.5. INFORMACION SOBRE LA EJECUCION DEL INGRESO
PUBLICO

4.5.6. Derechos presupuestarios pendientes de cobro

**CUENTAS ANUALES
CONSORCIO ARAGONES SANITARIO DE ALTA RESOLUCIÓN**

4.5.6.1. Criterio de valoración de los deudores

Las provisiones para insolvencias se constituyen a efectos de cubrir las posibles pérdidas que pudieran producirse en la realización de los saldos mantenidos en las cuentas de deudores. El Consorcio sigue el criterio de dotar este fondo en función de la antigüedad de los derechos de cobro, o cuando concurren circunstancias que indican razonablemente que determinados saldos deben ser considerados como de dudoso cobro.

4.5.6.2. Deudores presupuestarios pendientes de cobro

El detalle de este epígrafe del balance al 31 de diciembre de 2011 es como sigue:

	Euros
Deudores por derechos reconocidos presupuesto corriente	1.331.736,49
Deudores por derechos reconocidos presupuestos cerrados	721.762,45
	<u>2.679.400,97</u>
Menos, provisión para insolvencias de tráfico	-680.443,50
Total deudores presupuestarios	2.053.498,94

Deudores por derechos reconocidos presupuesto corriente incluye 1.060.236,06 euros que se corresponden con saldos pendientes de cobro de la Diputación General de Aragón.

4.5.6.3. Provisión para insolvencias

El movimiento de la provisión durante el ejercicio anual terminado en 31 de diciembre de 2011 ha sido el siguiente:

	Euros
Saldo al 1 de enero de 2011	613.919,96
Dotaciones	680.443,50
Aplicaciones	-613.919,96
Saldo al 31 de diciembre de 2011	680.443,50

**CUENTAS ANUALES
CONSORCIO ARAGONES SANITARIO DE ALTA RESOLUCIÓN**

En el cálculo de la provisión por insolvencias se han aplicado los porcentajes aprobados por el Consejo Rector según el siguiente detalle:

Año de origen	Derechos pendientes de cobro al 31/12/11	Importes no sujeto a dotación	Importe sujeto a dotación	% Dotación	Importe Total
2007 y ant	542.657,85	0,00	542.657,85	100%	542.657,85
2008	57.826,04	0,00	57.826,04	100%	57.826,04
2009	67.874,10	115,69	67.758,41	66%	44.720,55
2010	57.894,79	0,00	57.894,79	33%	19.105,28
2011	1.327.246,16	1.165.908,37	161.337,79	10%	16.133,78
	2.053.498,94	1.166.024,06	887.474,88		680.443,50

En cuanto al año de origen para el cálculo de la provisión se ha tenido considerado o bien el año de emisión de la factura o la fecha del último cobro recibido.

Los importes no sujetos a dotación del ejercicio 2011 se corresponden con derechos reconocidos con administraciones públicas incluidos en los capítulos 3, 4 y 7 de Ingresos presupuestarios.

Al 31 de diciembre de 2011 se encuentra dotado totalmente un importe de 300.506,05 euros procedente del año 2004 que se corresponde con derechos reconocidos con el Ayuntamiento de Jaca al considerar que existen dificultades para poder hacer efectivo su cobro.

CUENTAS ANUALES
CONSORCIO ARAGONES SANITARIO DE ALTA RESOLUCIÓN

4.6. INFORMACIÓN SOBRE EL INMOVILIZADO NO
FINANCIERO

CUENTAS ANUALES CONSORCIO ARAGONES SANITARIO DE ALTA RESOLUCIÓN

4.6.1. Criterio de valoración del inmovilizado

(a) Inmovilizaciones inmateriales.

Las inmovilizaciones Inmateriales figuran contabilizadas a su precio de adquisición. La amortización se calcula según el método lineal.

(b) Inmovilizaciones materiales.

Las inmovilizaciones materiales se valoran al precio de adquisición o coste de producción. En el caso de bienes recibidos en adscripción se toma como precio de adquisición el valor neto contable de los mismos según la contabilidad del adscribiente, en el momento de la adscripción.

La amortización de los elementos del Inmovilizado material se realiza sobre los valores de coste siguiendo el método lineal aplicando los siguientes coeficientes de amortización:

	%
Construcciones	2
Instalaciones técnicas y maquinaria	12
Otras instalaciones, utillaje y mobiliario	10-20
Otro Inmovilizado material	10-25

Los gastos en que se incurre para el mantenimiento y reparaciones de las inmovilizaciones materiales que no mejoran la utilización ni prolongan la vida útil de los activos, se cargan a la cuenta de pérdidas y ganancias en el momento en que se producen.

CUENTAS ANUALES
CONSORCIO ARAGONES SANITARIO DE ALTA RESOLUCIÓN

4.6.2. Inmovilizado inmaterial y material

La composición y los movimientos habidos en las cuentas incluidas en Inmovilizaciones inmateriales y materiales durante el ejercicio 2011 han sido los siguientes (Importes en euros):

<u>Cuenta</u>	<u>Descripción</u>	<u>Saldo al</u> <u>01/01/2011</u>	<u>Incrementos</u>	<u>Disminuciones</u>	<u>Saldo al</u> <u>31/12/2011</u>
212	Propiedad Industrial	22.441,83	-	-	22.441,83
215	Aplicaciones Informáticas	721.962,47	973,50	-	722.935,97
219	Otro inmovilizado inmaterial	0,00	-	-	0,00
221	Construcciones	8.100.192,58	713.142,93	-	8.813.335,51
222	Instalaciones técnicas	455.064,14	505,04	-	455.569,18
223	Maquinaria	4.491.904,63	41.110,30	-	4.533.014,93
224	Utillaje	222.561,00	553,46	-	223.114,46
226	Mobiliario	1.419.933,11	14.952,55	-	1.434.885,66
227	Equipos para procesos de Información	169.165,28	9.610,41	-	178.775,69
228	Elementos de transporte	65.796,91	-	-	65.796,91
229	Otro Inmovilizado material	150.504,29	320,96	-	150.825,25
		15.819.526,24	781.169,15	-	16.600.695,39
	Menos, Amortización Acumulada	-5.286.234,24	-840.728,15	-	-6.126.962,39
	Valor neto contable	10.533.292,00	-59.559,00	-	10.473.733,00

Traspasos recoge los movimientos entre cuentas del inmovilizado para clasificar adecuadamente los activos fijos incluidos en estas cuentas y recogidos en el inventario del Consorcio.

Al 31 de diciembre de 2011, Inmovilizaciones materiales recoge el importe del patrimonio recibido en adscripción cuya titularidad es del Ayuntamiento de Jaca por un coste de adquisición de 4.176.092,87 euros

CUENTAS ANUALES
CONSORCIO ARAGONES SANITARIO DE ALTA RESOLUCIÓN


4.7. INFORMACIÓN SOBRE EL ENDEUDAMIENTO



**CUENTAS ANUALES
CONSORCIO ARAGONES SANITARIO DE ALTA RESOLUCIÓN**

4.7.1. Situación del endeudamiento.

Identificación de la deuda	Límite disponible a 1 de enero de 2011.	Aumentos del límite disponible	Disminuciones del límite disponible	Límite disponible a 31 de diciembre de 2011	Saldo dispuesto a 31 de diciembre de 2011		
					Largo plazo	Corto plazo	Total
BSCH crédito en C/C	1.000.000,00	1.000.000,00	-1.000.000,00	1.000.000,00	0,00	486.425,74	486.425,74
Total	1.000.000,00	1.000.000,00	-1.000.000,00	1.000.000,00	0,00	486.425,74	486.425,74

CUENTAS ANUALES
CONSORCIO ARAGONES SANITARIO DE ALTA RESOLUCIÓN

f
✓
4.8. EXISTENCIAS

CUENTAS ANUALES CONSORCIO ARAGONES SANITARIO DE ALTA RESOLUCIÓN

4.8.1. Criterio de valoración de las existencias

Las existencias se valoran al coste de adquisición o al valor de mercado, el menor de los dos.

El coste de adquisición de las materias primas y otros aprovisionamientos se calcula utilizando el método del precio medio ponderado.

4.8.2. Existencias

Esta partida del balance de situación al 31 de diciembre de 2011 se corresponde en su totalidad con existencias de otros aprovisionamientos, suministros hospitalarios y farmacia que coinciden con los inventarios realizados en los distintos centros del Consorcio de Salud a dicha fecha.


El detalle al 31 de diciembre de 2010 de las existencias es el siguiente:

Centro	Importe
Productos Farmacéuticos	69.435,35
Material Quirúrgico Asistencial y de Curas	115.711,47
Material Extracciones y Almacenamiento Sangre	1.226,31
Reactivos y Material para Diagnóstico In Vitro	2.868,03
Repuestos para Inmovilizado	659,74
Vestuario, Ropaje Hospital y Material Protección	2.723,94
Instalaciones y Pequeño Utillaje Sanitario	1.354,82
Instalaciones y Pequeño Utillaje no Sanitario	194,04
Otro Material no Sanitario	6.245,21
Material de Oficina y Publicaciones	5.484,53
	<u>205.903,44</u>

CUENTAS ANUALES
CONSORCIO ARAGONES SANITARIO DE ALTA RESOLUCIÓN



4.9. PROGRAMAS DE ACTUACION, INVERSION Y
FINANCIACION



PROGRAMAS ACTUACIÓN, INVERSIÓN Y FINANCIACIÓN EJERCICIO 2011

DESCRIPCIÓN DE LOS PROYECTOS A REALIZAR	IMPORTE TOTAL	IMPORTE 2011 PREVISTO	IMPORTE EJECUTADO A 31 de DICIEMBRE 2010	IMPORTE 2012 Y SIGUIENTES
REFORMA / ADECUACION HAR DEL PIRINEO	728.281,70	728.281,70	713.142,93	15.138,77
RENOVACION EQUIPAMIENTO CSAR BAJO CINCA	10.562,61	10.562,61	7.562,61	0,00
RENOVACION EQUIPAMIENTO CSAR MONCAYO	393,46	393,46	366,97	0,00
RENOVACION EQUIPAMIENTO SSCC CONSORCIO	2.000,00	2.000,00	1.806,58	0,00
RENOVACION EQUIPAMIENTO HAR DEL PIRINEO	49.899,23	49.899,23	43.483,09	0,00
RENOVACION EQUIPAMIENTO CSAR CINCO VILLA	8.863,00	8.863,00	8.247,04	0,00
	800.000,00	800.000,00	774.609,22	15.138,77

Las inversiones de capital del Consorcio de Salud se financian en su totalidad mediante transferencias de capital procedentes de la Diputación General de Aragón a través del Departamento de Salud y Consumo.
Al 31 de diciembre de 2011 se encuentran pendiente de cobros transferencias procedentes de la Diputación General de Aragón por importe de 399.999,98 euros

CUENTAS ANUALES
CONSORCIO ARAGONES SANITARIO DE ALTA RESOLUCIÓN

↓

